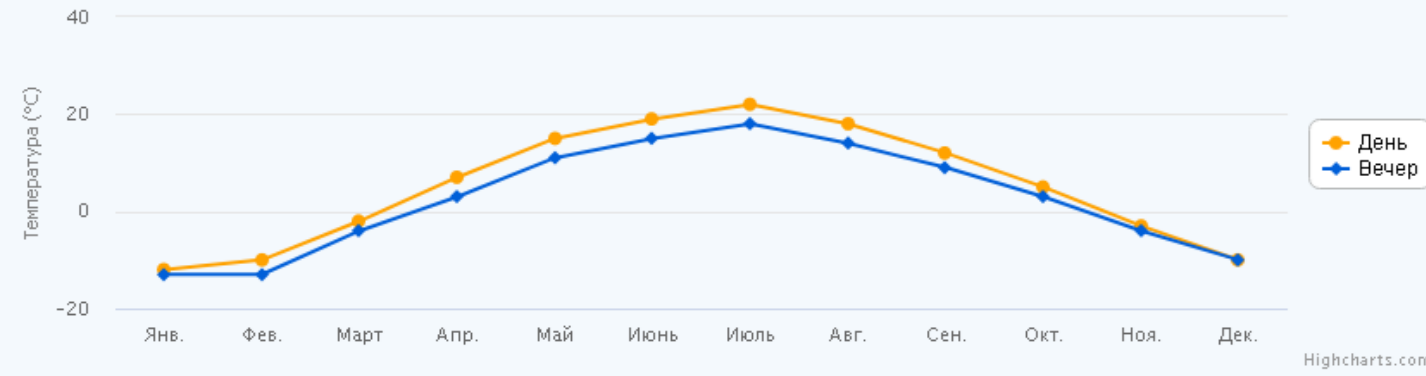


Динамика погоды в Объячево

Средняя температура в Объячево в течение года



Роза ветров в Объячево

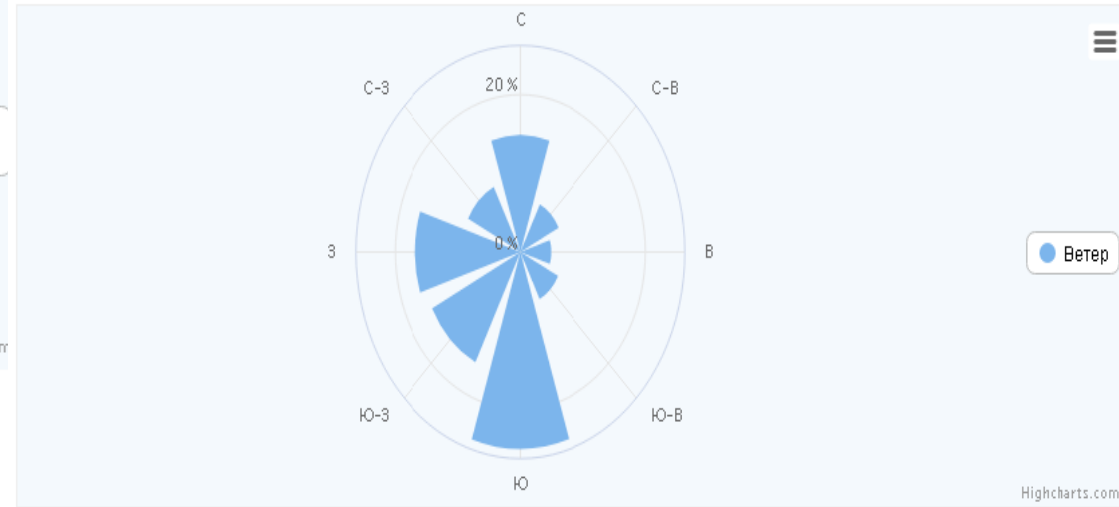


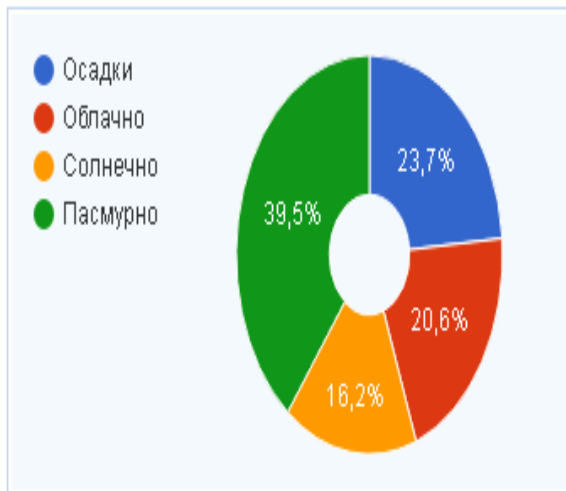
График ветра (направление - откуда дует ветер) в Объячево, с усредненными значениями согласно нашим данным.

С ▾ Северный	С-В ▲ Северо-Восточный	В ◀ Восточный	Ю-В ▾ Юго-Восточный	Ю ▲ Южный	Ю-З ◀ Юго-Западный	З ▶ Западный	С-З ▲ Северо-Западный
14.9%	6.8%	4.9%	6.7%	25%	15.7%	16.7%	9.3%

График усредненной дневной и вечерней температуры в Объячево за историю наших наблюдений

Характеристика погоды

Вероятность осадков в течение года:



Атмосферное давление

Среднее атмосферное давление по годам:



На графике отображено среднее атмосферное давление в Объячево по годам